

STOP! 転倒災害プロジェクト

運動期間：平成 28 年 6 月～平成 29 年 2 月

福岡転倒災害防止 総点検運動

福岡県内において、あらゆる業種で転倒災害が多発しています。福岡労働局では、転倒災害を撲滅するため、「STOP! 転倒災害プロジェクト」の一環として、**毎月第1週（1～7日）**を、県内のすべての事業場が転倒防止を総点検する週と定め、「福岡転倒災害防止 総点検運動」を実施することにしました。

この「転倒災害防止のためのチェックシート」を活用し、毎月第1週にチェックをお願いします。問題のあったポイントをどのように改善するか「安全委員会」などで、全員でアイデアを出し合いましょう！

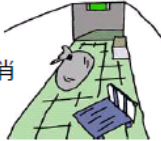


転倒災害防止のためのチェックシート

毎月第1週（1～7日）に点検を実施しましょう！（点検日：__年__月__日）

チェック項目		シ
1	通路、階段、出口に物を放置していませんか	<input type="checkbox"/>
2	床の水たまりや氷、油、粉類などは放置せず、その都度取り除いていますか	<input type="checkbox"/>
3	安全に移動できるように十分な明るさ（照度）が確保されていますか	<input type="checkbox"/>
4	転倒を予防するための教育を行っていますか	<input type="checkbox"/>
5	作業靴は、作業現場に合った耐滑性があり、かつ、ちょうど良いサイズのものを選んでいませんか	<input type="checkbox"/>
6	ヒヤリハット情報を活用して、転倒しやすい場所の危険マップを作成し、周知していますか	<input type="checkbox"/>
7	段差のある箇所や滑りやすい場所などに注意を促す標識をつけていませんか	<input type="checkbox"/>
8	ポケットに手を入れたまま歩くことを禁止していますか	<input type="checkbox"/>
9	ストレッチ体操や転倒予防のための運動を取り入れていますか	<input type="checkbox"/>

転倒災害防止対策のポイント

▶ 転倒災害を防止することで、安心して作業が行えるようになり、作業効率も上がります。できるところから少しずつ取り組んでいきましょう。

4S (整理・整頓・清掃・清潔)	転倒しにくい作業方法 「あせらない 急ぐときほど 落ち着いて」	その他の対策
<ul style="list-style-type: none">歩行場所に物を放置しない床面の汚れ（水、油、粉など）を取り除く床面の凹凸、段差などの解消 	<ul style="list-style-type: none">時間に余裕を持って行動滑りやすい場所では小さな歩幅で歩行足元が見えにくい状態で作業しない 	<ul style="list-style-type: none">作業に適した靴の着用職場の危険マップの作成による危険情報の共有転倒危険場所にステッカーなどで注意喚起 

福岡労働局労働基準部 安全課 TEL. 092-411-4865

〒812-0013 福岡市博多区博多駅東 2-11-1 福岡合同庁舎新館 4 階